



**LIGUE**  
PAYS DE  
LA LOIRE

LOIRE-ATLANTIQUE  
MAINE-ET-LOIRE  
MAYENNE  
SARTHE  
VENDEE

# Manuel explicatif TEN'UP

**Créer son compte, réservation,  
louer un terrain**

**Site internet et application mobile**

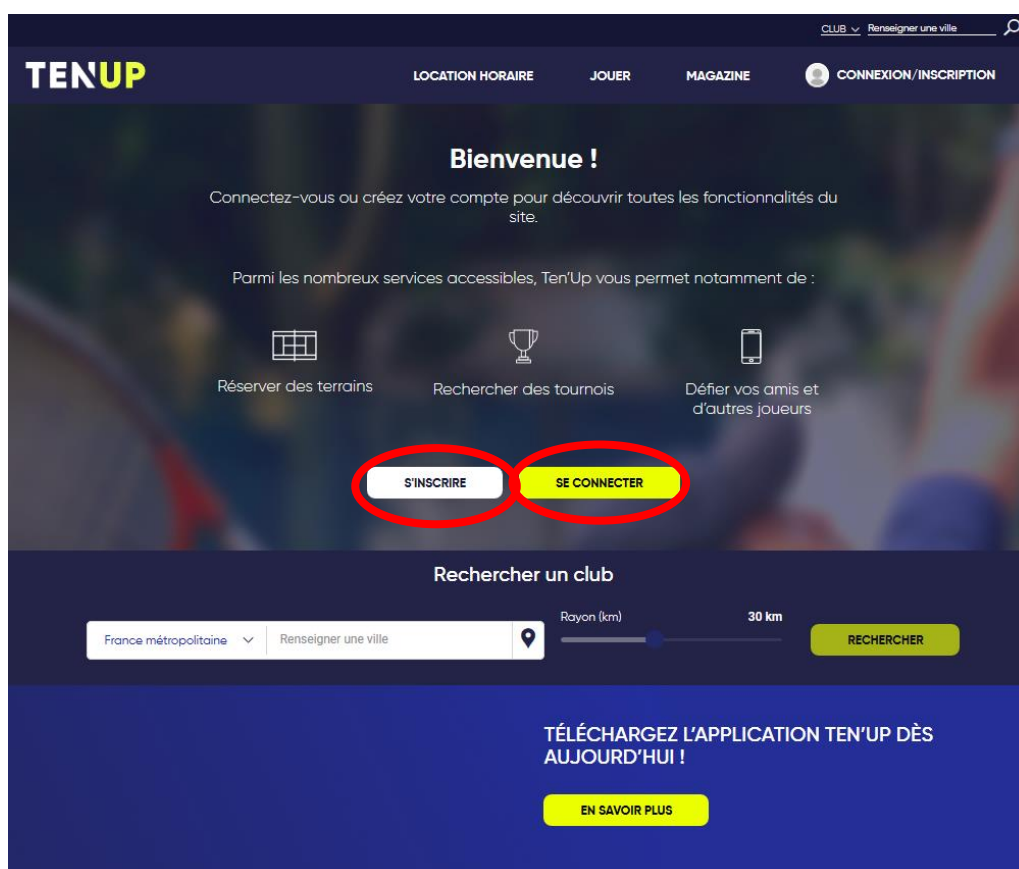


# BIENVENUE SUR « TEN'UP »

## 1) CREATION D'UN COMPTE SUR « TEN'UP »

1) Rechercher dans votre navigateur : <https://tenup.fft.fr>

2) Ou télécharger l'application mobile



- 1) Vous possédez un compte sur « Mon Espace Tennis », votre identifiant et mot de passe reste identique : cliquer sur **SE CONNECTER**
- 2) Sinon, cliquer sur **S'INSCRIRE** et suivre les instructions

CLUB ▾ Renseigner une ville 🔍

**TENUP** LOCATION HORAIRE JOUER MAGAZINE  CONNEXION/INSCRIPTION

## Créer votre compte Ten'Up

1 — 2 — 3

Merci de répondre à ces questions afin de faciliter la création de votre compte

Êtes-vous ou avez-vous été licencié ?

Oui  Non

Aviez-vous un compte sur l'espace licencié ?

Oui  Non

### Formulaire de création de compte licencié

**Vous**

Civilité \*

Sélectionner ▾

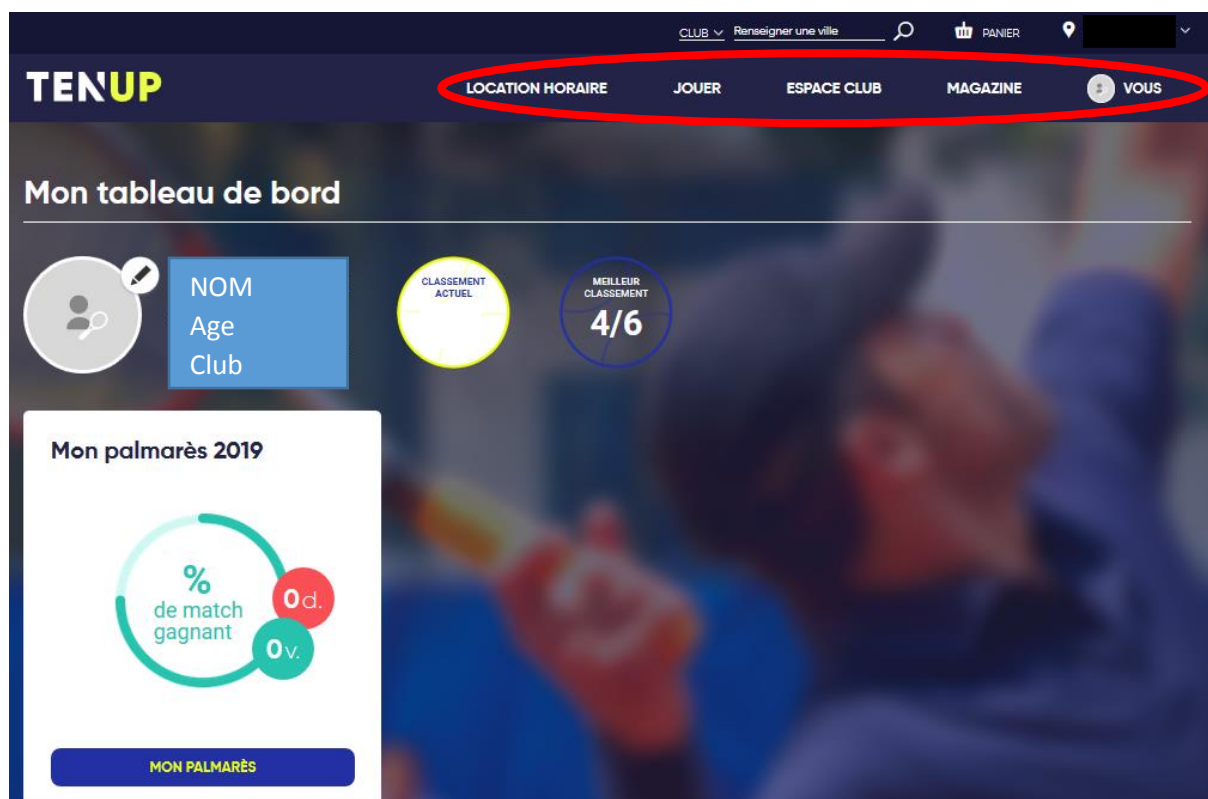
Nom \*

1) Indiquer « non » pour la question : « aviez-vous un compte sur l'espace licencié ? »

Si vous cochez « oui », un formulaire à compléter, vous permet de récupérer un nouveau mot de passe

2) Remplir le formulaire

## PETIT TOUR RAPIDE DE « TEN'UP » sur PC



Ici on retrouve plusieurs onglets :

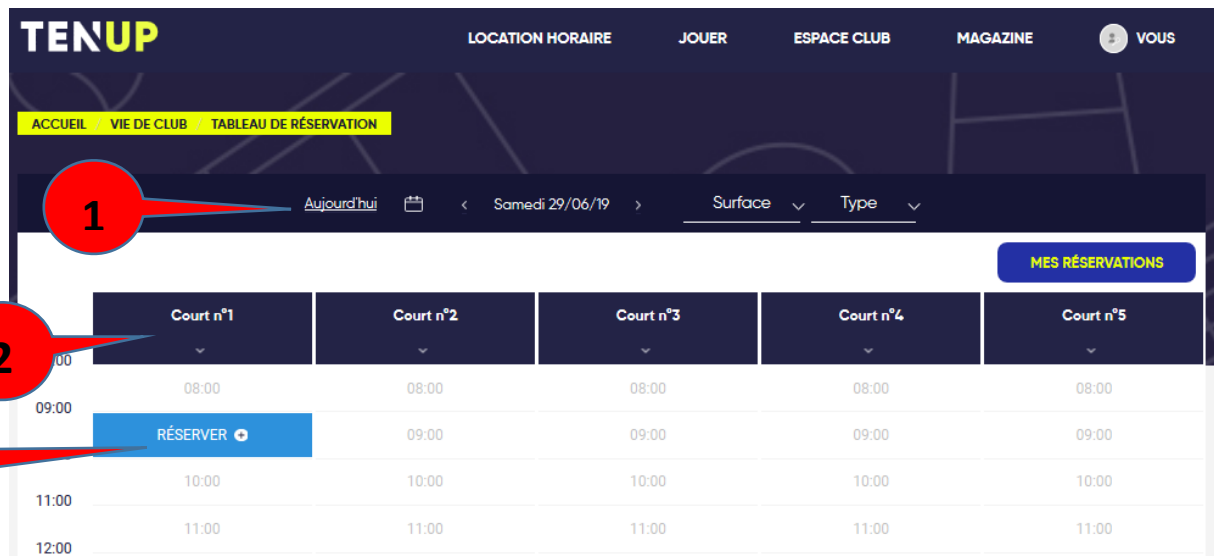
- LOCATION HORAIRE : pour réserver un terrain dans un autre club proposant ce service (clubs avec Paiement en Ligne)
- JOUER : Réserver un terrain dans son club ; trouver une compétition...
- ESPACE CLUB : Tableau de réservation et information lié au club
- MAGAZINE : articles et vidéos de la FTT
- VOUS : Mon compte ; mon profil joueur : palmarès, licence, informations personnelles

**Nous ne pouvons que vous conseiller de prendre le temps de naviguer sur tous les onglets afin de vous familiariser avec ce portail très complet !!**

**A savoir** : Vous pouvez revenir à la page d'accueil à tout moment, en cliquant sur le logo TENUP, en haut à gauche : **TENUP**

## 2) RESERVER DANS MON CLUB

Dans Mon Espace Tennis, cliquer sur l'icône « réserver dans mon club » :



- 1) Barre de recherche de la date souhaitée (par défaut « aujourd'hui), et choix du terrain dans votre club
- 2) Barre des courts dans l'ordre choisi par votre club
- 3) Tableau de réservation par jour/ court / heures : c'est ici que vous devez sélectionner l'heure, le court et le jour souhaité pour jouer !



**Réservation** [X]

Date Dimanche 30 juin de 09h00 à 10h00  
Court Court n°1  
Pratique Tennis  
Surface Béton poreux  
Type Extérieur  
Installation TENNIS CLUB ST PERAY

Cotisation \*

ADULTES

INVITATIONS GRATUITES

Choix partenaire \*

Deux joueurs obligatoires pour cette réservation. Sélectionnez au minimum un partenaire.

- 1) Choix de votre cotisation : dans certains clubs, un adhérent peut avoir plusieurs adhésions
- 2) Choix de votre partenaire : inscrire ici le Nom de votre partenaire de jeu. Dès que vous saisissez les premières lettres du Nom, cela génère une recherche pour retrouver tous les joueurs du club commençant par les lettres saisies
- 3) Cliquer sur réserver

Si le club a choisi l'option, un mail de confirmation vous sera envoyé, ainsi qu'à votre partenaire de jeu.