





Le message d'alerte

1. Nom et prénom du messager.
2. N° de téléphone, de borne, lieu d'appel.
3. Nature et Heure de l'incident.
4. Nombre de victimes.
5. Etat apparent des victimes.
6. Premières mesures de secours réalisées.
7. Nombre de valides.
8. Lieu précis de l'incident et Moyens d'accès.
9. Risques éventuels.
10. Répondre aux questions.
11. Attendre l'autorisation de raccrocher.
12. Attendre d'être rappelé.

Etat apparent de chaque victime

N°1	Parle Malaise	Respire Pouls	Plaie Saigne	Brûlures Fracture
N°2	Parle Malaise	Respire Pouls	Plaie Saigne	Brûlures Fracture
N°3	Parle Malaise	Respire Pouls	Plaie Saigne	Brûlures Fracture

15 Samu	17 Gendarmerie	18 Pompiers
112 Appel urgence européen		
		
		
Tout va bien	Besoin d'aide	

Conduite en cas d'incident

Dans ce cas vous êtes un animateur de randonnée pédestre et non un médecin

Ne faites que ce que vous savez réellement faire avec efficacité, dans le calme, avec lucidité et bon sens.

Point 1 GERER soi-même (immédiat)

Ne pas trop s'impliquer pour garder une vue d'ensemble de la situation.

Point 2 GERER le groupe (immédiat)

Protéger le groupe en le mettant à l'écart, en le confiant au serre-file, voire à évacuer le groupe jusqu'à destination. Rassurer, rester calme.

Eviter le sur-accident, et l'émergence de complications (panique, contestation, etc.)

ALERTE IMMEDIATE ? OUI / NON ?

Point 3 GERER la ou les victimes

Eviter le sur-accident de la victime.

Faire le bilan et secourir.

La protéger, la rassurer, lui parler.

Organiser processus d'alerte ? NON / OUI ?

Point 4 GERER l'attente des secours

Surveiller l'évolution des victimes et la situation du groupe.

Point 5 APRES l'accident

Déclaration dans les 5 jours à FFRP.

Suivi de l'évolution de la victime.





Les points 2 et 3 sont à faire très rapidement et à réévaluer tous les quarts d'heure

Le message d'alerte

1. Nom et prénom du messager.
2. N° de téléphone, de borne, lieu d'appel.
3. Nature et Heure de l'incident.
4. Nombre de victimes.
5. Etat apparent des victimes.
6. Premières mesures de secours réalisées.
7. Nombre de valides.
8. Lieu précis de l'incident et Moyens d'accès.
9. Risques éventuels.
10. Répondre aux questions.
11. Attendre l'autorisation de raccrocher.
12. Attendre d'être rappelé.

Etat apparent de chaque victime

N°1	Parle Malaise	Respire Pouls	Plaie Saigne	Brûlures Fracture
N°2	Parle Malaise	Respire Pouls	Plaie Saigne	Brûlures Fracture
N°3	Parle Malaise	Respire Pouls	Plaie Saigne	Brûlures Fracture

15 Samu	17 Gendarmerie	18 Pompiers
112 Appel urgence européen		
		
		
Tout va bien	Besoin d'aide	

Conduite en cas d'incident

Dans ce cas vous êtes un animateur de randonnée pédestre et non un médecin

Ne faites que ce que vous savez réellement faire avec efficacité, dans le calme, avec lucidité et bon sens.

Point 1 GERER soi-même (immédiat)

Ne pas trop s'impliquer pour garder une vue d'ensemble de la situation.

Point 2 GERER le groupe (immédiat)

Protéger le groupe en le mettant à l'écart, en le confiant au serre-file, voire à évacuer le groupe jusqu'à destination. Rassurer, rester calme.

Eviter le sur-accident, et l'émergence de complications (panique, contestation, etc.)

ALERTE IMMEDIATE ? OUI / NON ?

Point 3 GERER la ou les victimes

Eviter le sur-accident de la victime.

Faire le bilan et secourir.

La protéger, la rassurer, lui parler.

Organiser processus d'alerte ? NON / OUI ?

Point 4 GERER l'attente des secours

Surveiller l'évolution des victimes et la situation du groupe.

Point 5 APRES l'accident

Déclaration dans les 5 jours à FFRP.

Suivi de l'évolution de la victime.

Les points 2 et 3 sont à faire très rapidement et à réévaluer tous les quarts d'heure